

DE



Hesi COCO Zuchtschema



Woche	1 Wuchs	2 Wuchs	1 Blüte	2	3 Blüte	4	5 Blüte	6	7 Blüte	8
Dünger	Steckling		Wachstum		B L Ü T E					
TNT Complex	25	50 ml/10 L								
Coco					50 ml/10 L					
PK 13/14						2,5	5,0	7,5	15	ml/10 L
Booster	Starter & gegen Stress		50 ml/10 L							
Wurzel Complex	Regelmäßig 1 Tropfen auf 4,5 Liter Wasser für extra Energie									
SuperVit	1 bis 2 mal pro Woche zusammen mit Dünger und Boostern									
PowerZyme	20 ml/10 L				20 ml/10 L beschleunigt die Blüte					
Boost			20 ml/10 L							
Beleuchtung	18 Stunden			12 Stunden						

Spülen mit Wasser

Hesi Coco Dünger und Booster

Coco-Substrat wird sowohl in Topfkultur als auch in Hydrokultur verwendet. Coco ist neutral, kann aber verschiedene Mineralien wie Calcium zurückhalten. Hesi Coco Dünger ist hierauf angepasst.



Hesi Dünger für COCO



Hesi TNT Complex
NPK-Dünger für die Wachstumszeit.



Hesi Coco
NPK-Dünger für die Blütephase.



Hesi PK 13/14
PK-Dünger zur Blühsteigerung.

Häufigkeit der Bewässerung und Düngung:

Nur so oft gießen wie wirklich notwendig.
Der Bedarf an Wasser und damit an Dünger hängt ab von der Art und Größe der Pflanzen und der Größe der Töpfe.

Bei jeder Wassergabe düngen.

Hesi Booster



Hesi Wurzel Complex Pflanzenstarter sowie Pflanzen-Elixier gegen Stress.
Für Jungpflanzen: 1-2 mal pro Woche bis die Pflanzen gut wachsen.
Bei Stress: 1-2 malig.



Hesi PowerZyme - Enzymextrakt für ein sauberes und sauerstoffreiches Pflanzmedium.
Verwendung 1-2 mal pro Woche.



Hesi SuperVit konzentrierte Mischung aus Vitaminen und Aminosäuren.
Regelmäßig anwenden.











Hesi Boost aktiviert die Blüte und die Fruchtreife.
Anwendung: Einmalig zu Beginn der Blütephase.
Während der Blütephase: 1-2x pro Woche.

EN



Hesi COCO Grow schedule



Week		1 Growth	2 Growth	1 Bloom	2	3 Bloom	4	5 Bloom	6	7 Bloom	8
Nutrients	clone	Growth		B L O O M							
TNT Complex		25	50 ml/10 L								
Coco						50 ml/10 L					
PK 13/14							2,5	5,0	7,5	15	
							ml/10 L				
Booster											
Root Complex		start & stress		50 ml/10 L							
SuperVit			Regularly 1 drop per 4,5 L water for extra energy								
PowerZyme		20 ml/10 L		1-2 times a week together with the nutrients and boosters							
Boost				20 ml/10 L			20 ml/10 L accelerates flower development				
Lighting		18 hours		12 hours							

Flush with pure water

Hesi Coco Fertilisers and Boosters

Coco substrate is used both in pot cultivation and in hydroponic systems. Coco is neutral, but can hold different minerals such as calcium. Hesi Coco fertilisers have been adapted for this.



Hesi Fertiliser for Coco



Hesi TNT Complex

NPK fertiliser for the growth period.



Hesi Coco

NPK fertiliser for the flowering phase.



Hesi PK 13/14

PK fertiliser and to boost flowering.

Watering and fertilising frequencies:

Water only as frequently as your plants really need it. The need of water and therefore of fertiliser, depends on the sort and size of the plants and the size of the pots.

Use fertiliser with each watering.

Hesi Boosters



Hesi Root Complex Plant starter and elixir for plants under stress.

For young plants:

1-2 times a week until the plants grow well.

In case of stress: 1-2 times.



Hesi PowerZyme - Enzyme extract for a clean and oxygen-rich plant medium.

Use 1-2 times a week.



Hesi SuperVit concentrated mix of vitamins and amino acids.

Apply regularly.



Hesi Boost activates flowering and plant fruit ripening.

Apply once at the beginning of the flowering phase.

Apply 1-2 per week during blossoming.